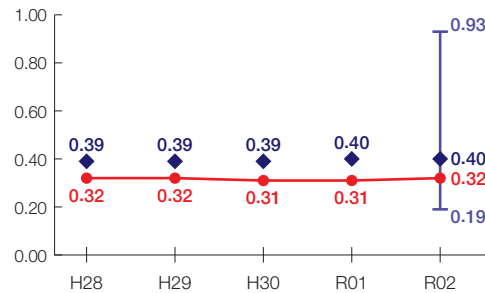


安芸高田市の財政状況について

財政力指数[0.32]

類似団体内順位 94/136

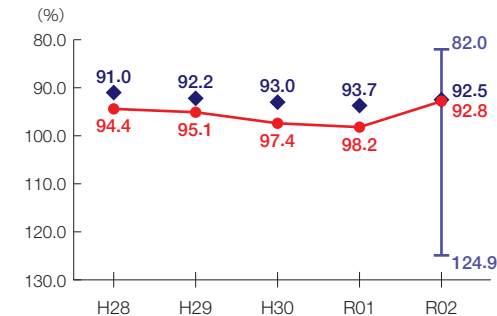
財源の余裕の度合いを示す指標



経常収支比率[92.8%]

類似団体内順位 69/136

財政構造の硬直化の度合いを示す指標



団体概要

- 人口(R3.1.1):28,044人
- 高齢化率(R3.1.1):39.8%
- 面積:538km²
- R2年度歳出決算額:230億円
- R2年度地方交付税額:83億円
- ラスパイレス指数(R3.4.1):99.9

類似団体 都市 I - 1

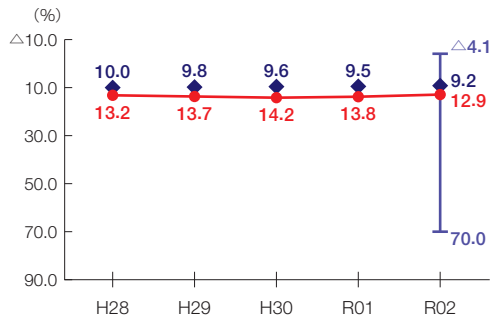
人口50,000人未満
産業構造
Ⅱ次、Ⅲ次90%未満
(Ⅲ次55%以上)

※類似団体とは、市区町村を「人口」と「産業構造」等によって35類型に分類したものである。

実質公債費比率[12.9%]

類似団体内順位 117/136

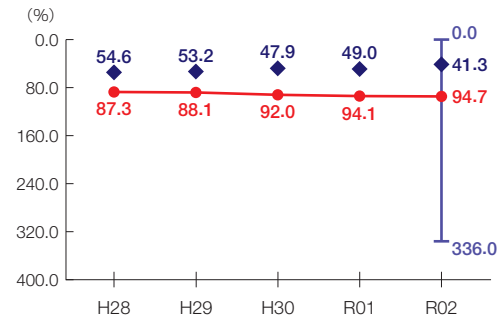
地方債の償還額等の大きさの度合いを示す指標



将来負担比率[94.7%]

類似団体内順位 111/136

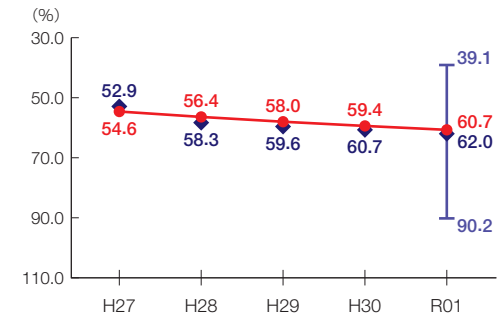
将来負担すべき負債等の大きさの度合いを示す指標



有形固定資産減価償却率[60.7%]

類似団体内順位 58/116

公共施設等の老朽化の度合いを示す指標



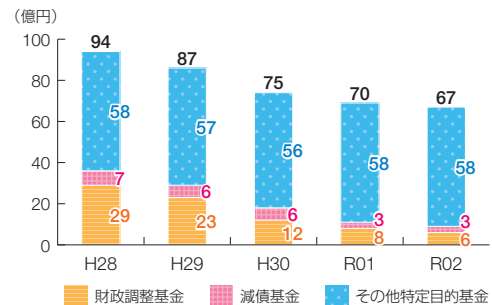
※類似団体関連の数値は、各年度の調査で回答のあった団体に
関するもの

● 当該団体値

◆ 類似団体内平均値

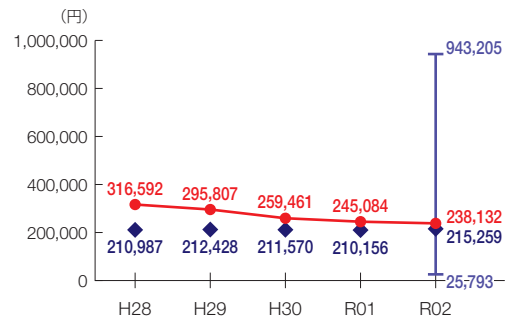
└ 類似団体内の最大値及び最小値

基金残高の推移

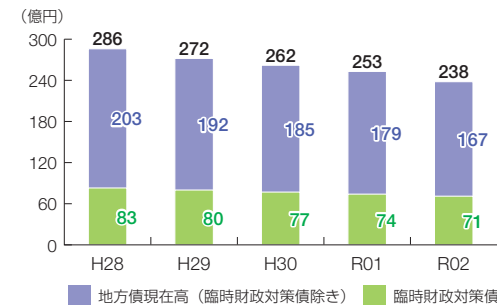


1人当たりの基金残高

類似団体内順位 50/136



地方債現在高の推移



1人当たりの地方債現在高 類似団体内順位 103/136

